

H・K式平葺（可変式）


屋根に壁に、自由自在。
建物を引き立てるデザイン。



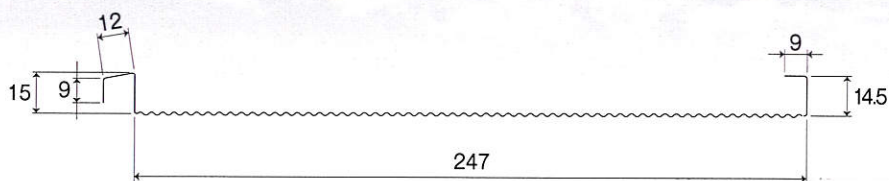
250

●板厚/0.35~0.40mm ●働き幅/250mm

フラットタイプ




サザ波タイプ



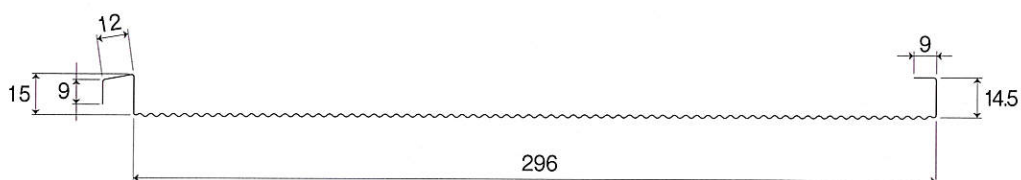
300

●板厚/0.35~0.40mm ●働き幅/300mm

フラットタイプ




サザ波タイプ



400

●板厚/0.35~0.40mm ●働き幅/400mm

フラットタイプ



サザ波タイプ

